

## **SPIELE**

### **Hänschen, Piep einmal**

Die Kinder sitzen im Kreis. Ein Kind steht mit verbundenen Augen in der Mitte und geht zu einem der Kinder oder wird geführt. Dann bleibt es stehen oder setzt sich auf den Schoß. Dann sagt es „Hänschen, Piep einmal!“ und wartet auf das Piepen. Kann das „blinde Kind“ nur anhand eines Piepens erkennen, welches Kind das war?

### **Plätze tauschen**

Ein Kind ist blind in der Mitte. Die anderen sitzen im Kreis. Das blinde Kind nennt zwei Namen und diese beiden Kinder tauschen die Plätze. Das Kind in der Mitte versucht, einen der beiden zu erwischen, bevor die Plätze getauscht wurden.

### **Stationslauf zu verschiedenen Aktionen am Tag**

- Wetzpuzzeln gegeneinander
- Schokokusswettessen
- Quiz
- Kuscheltierweitwurf
- Wettanziehen und ausziehen als Staffel
- ....

### **Stationslauf zu „Überall auf der Welt“**

Jesus ist überall auf der Welt da. Sucht Spiele aus, die zu verschiedenen Ländern passen. Egal wo wir sind: Jesus ist da.

- Mit Stäbchen essen oder etwas transportieren
- Basketball spielen
- Von „Eisscholle zu Eisscholle“ (Zeitung) laufen
- Sackhüpfen/Känguruhüpfen
- Flaggen zuordnen
- ...

# Kopiervorlage Bilder

für Verkündigung

## Bilder Tagesablauf


1. Aufstehen




2. Waschen



3. Frühstück




4. Kindergarten/ Schule

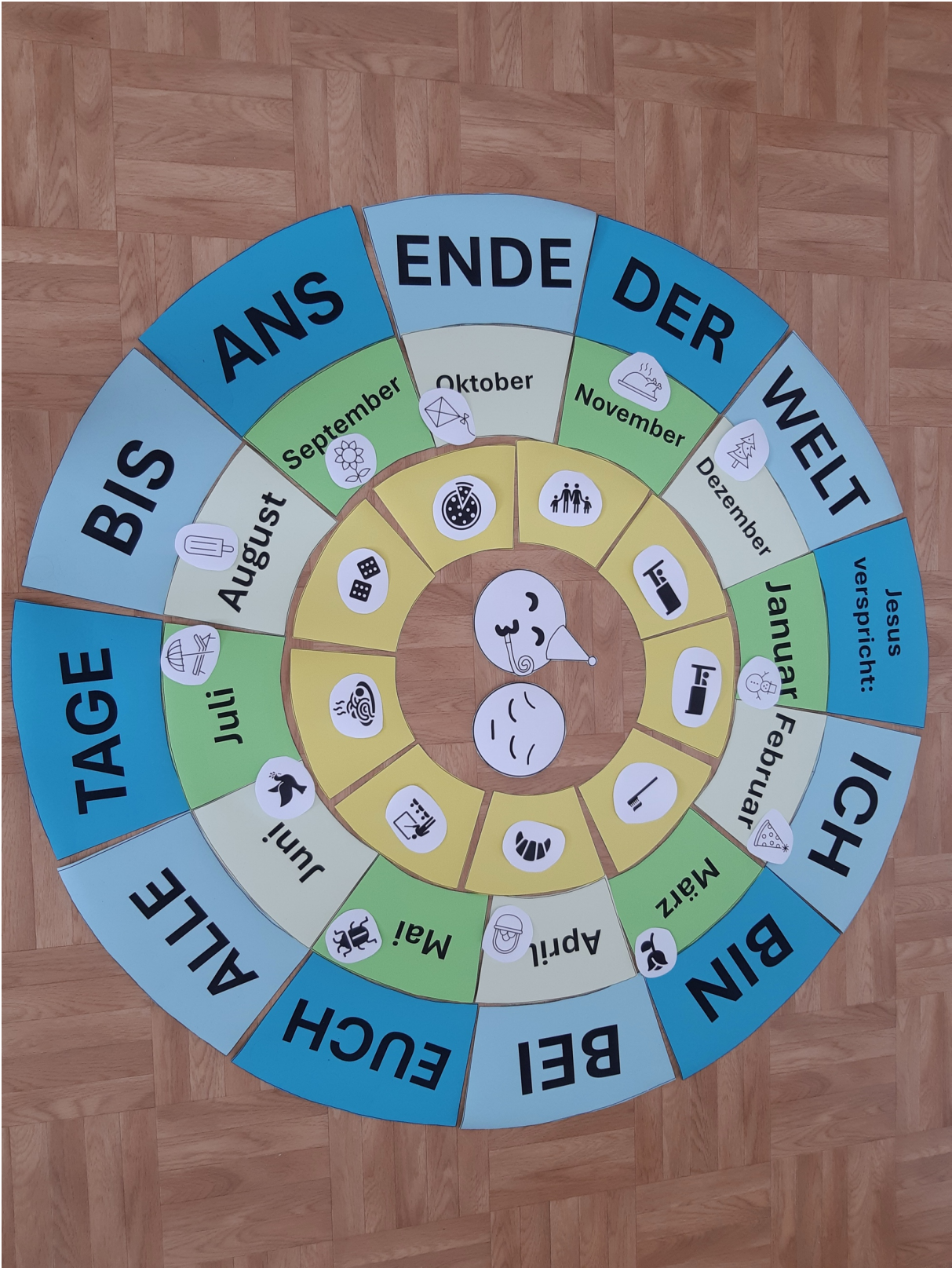


5. Mittagessen



6. Spielen

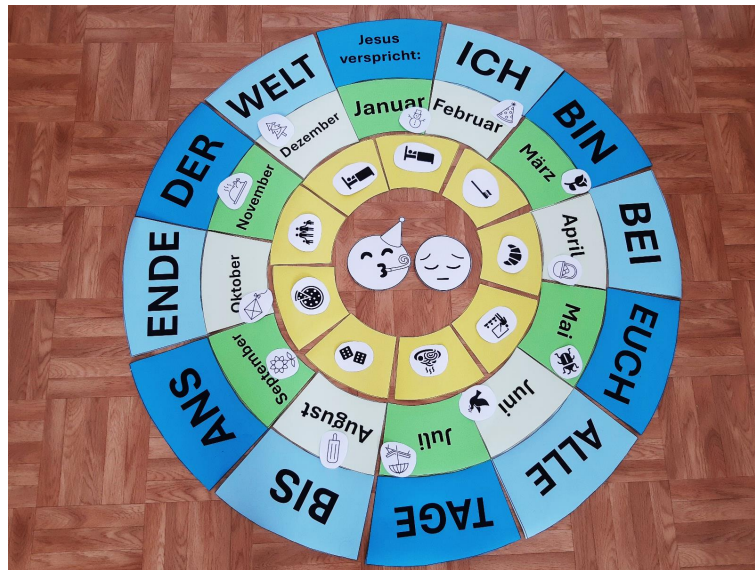




## Kopiervorlage Kreise

für Verkündigung

Beispiel



## Bastelvorlage Uhr

*Benötigtes Material:* Moosgummi, selbstklebender Klettverschluss

*Anleitung:* Uhrvorlage auf Moosgummi übertragen, „Uhr“ ausschneiden und aufkleben, Klettverschluss aufkleben – Gegenstück auf der anderen Armbandseite und dabei an Armumfang des Kindes anpassen.

